



Anleitung

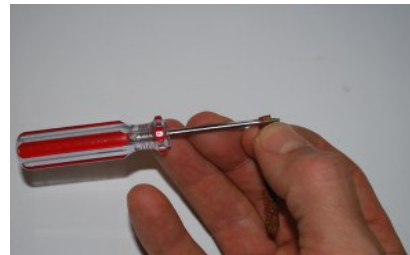
1. Loch ggfs mit Reinigungswerkzeug bearbeiten.



2. MaXalami Streifen evl. auf 5cm kürzen




3. MaXalami in das Einführwerkzeug einfädeln




4. Fertig vorbereitetes Einführwerkzeug



5. Werkzeugspitze in das Loch einfügen



6. Durchdrücken bis kurz vor Flickende und Werkzeug vorsichtig rausziehen.



7. Fertig!

